



Návod k použití – MAS-B841

Plavecká bójka MASTER Swim Buoy 28l je dobře viditelný bod na hladině a také praktický suchý vak například na telefon či klíče, ale i plovoucí bójka sloužící jako odpočívadlo.

Materiál: nylon

Objem: 28 litrů

Rozměry ve vyfouknutém stavu: 68 x 36 cm

Vztlak: 18 kg

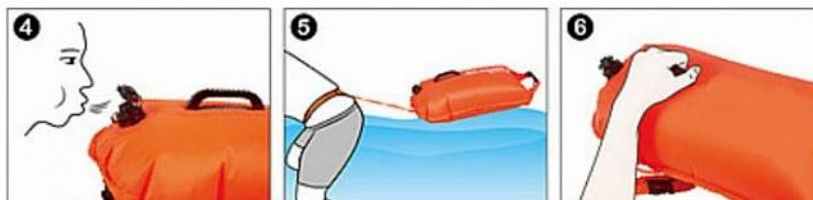
Celková délka dvou popruhů 250 cm

Nejedná se o záchranný prostředek!



Použití:

1. Nejprve se ujistěte, že je bóje vypuštěna. Otevřete vak a vložte do něj své věci.
2. Pro uzavření přehněte pruh uzávěru a rolujte po šev vaku, alespoň 3x.
3. Spojte plastové přezky.
4. Uvolněte víčko pro nafouknutí a nafoukněte ústy a víčko pevně otočte zpět. Opakujte i na druhé straně.
5. Upravte si popruhy tak, aby vám seděly.
6. Pro vypouštění bóje uvolněte víčko a stlačte ventil pro vypouštění. Pro vyfouknutí je třeba uvolnit vypouštěcí víčko ventilu.



Prodávající poskytuje na tento výrobek prvnímu majiteli záruku 2 roky ode dne prodeje.

Záruka se nevztahuje na závady vzniklé:

1. zaviněním uživatele tj. poškození výrobku nesprávnou montáží, neodbornou repasí, užíváním v nesouladu se záručním listem
2. nesprávnou nebo zanedbanou údržbou
3. mechanickým poškozením
4. opotřebením dílů při běžném používání
5. neodvratnou událostí a živelnou pohromou
6. neodbornými zásahy
7. nesprávným zacházením, či nevhodným umístěním, vlivem nízké nebo vysoké teploty, působením vody, neúměrným tlakem a nárazy, úmyslně pozměněným designem, tvarem nebo rozměry

Copyright - autorská práva

Společnost MASTER SPORT s.r.o. si vyhrazuje veškerá autorská práva k obsahu tohoto návodu k použití. Autorské právo zakazuje reprodukci částí tohoto návodu nebo jako celku třetí stranou bez výslovného souhlasu společnosti MASTER SPORT s.r.o.. Společnost MASTER SPORT s.r.o. pro použití informací, obsažených v tomto návodu k použití nepřebírá žádnou odpovědnost za jakýkoli patent.

MASTER SPORT s.r.o.

Provozní 5560/1b

722 00 Ostrava – Třebovice

Czech Republic

servis@mastersport.cz

www.mastersport.cz



Návod na použitie – MAS-B841

Plavecká bójka MASTER Swim Buoy 28l je dobre viditeľný bod na hladine a tiež praktický suchý vak napríklad na telefón či kľúče, ale aj plávajúca bójka slúžiaca ako odpočívadlo.

Materiál:
nylon

Objem: 28 litrov

Rozmery vo vyfúknutom stave: 68 x 36 cm

Vztlak: 18 kg

Celková dĺžka dvoch popruhov 250 cm

Nejedná sa o záchranný prostriedok!



Použitie:

1. Najprv sa uistite, že je bóje vypustená. Otvorte vak a vložte doň svoje veci.

2. Pre uzavretie prehnite pruh uzáveru a rolujte po šev vaku, aspoň 3x.

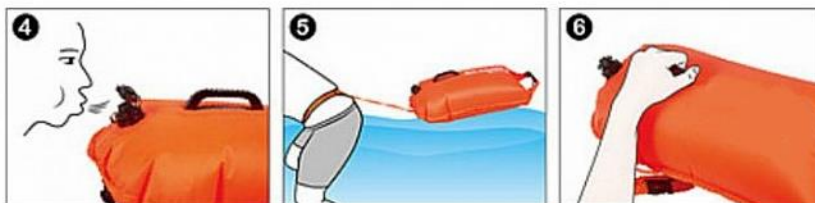
3. Spojte plastové pracky.

4. Uvoľnite viečko na nafúknutie a nafúknite ústami a viečko pevne otočte späť. Opakujte aj na druhej strane.

5. Upravte si popruhy tak, aby vám sedeli.

6. Pre vypúšťanie bóje uvoľnite viečko a stlačte ventil pre vypúšťanie.

Na vyfúknutie je potrebné uvoľniť vypúšťacie viečko ventilu.



Predávajúci poskytuje na tento výrobok prvému majiteľovi záruku 2 roky odo dňa predaja.

Záruka sa nevzťahuje na závady vzniknuté:

1. zavinením užívateľa t.j. poškodenie výrobku nesprávnou montážou, neodbornou repasiou, užívaním v nesúlade so záručným listom
2. nesprávnou alebo zanedbanou údržbou
3. mechanickým poškodením
4. opotrebovaním dielov pri bežnom používaní
5. neodvratnou udalosťou a živelnou pohromou
6. neodbornými zásahmi
7. nesprávnym zaobchádzaním, či nevhodným umiestnením, vplyvom nízkej alebo vysokej teploty, pôsobením vody, neúmerným tlakom a nárazmi, úmyselne pozmeneným designom, tvarom alebo rozmermi

Copyright - autorské práva

Spoločnosť MASTER SPORT s.r.o. si vyhradzuje všetky autorské práva k obsahu tohoto návodu na použitie. Autorské právo zakazuje reprodukciu častí tohto návodu alebo ako celku treťou stranou bez výslovného súhlasu spoločnosti MASTER SPORT s.r.o.. Spoločnosť MASTER SPORT s.r.o. pre použitie informácií obsiahnutých v tomto návode na použitie nepreberá žiadnu zodpovednosť za akýkoľvek patent.



Instrukcja użytkowania — MAS-B841

MASTER Swim Buoy 28l to dobrze widoczny punkt na powierzchni, a także praktyczna sucha torba np. na telefon czy klucze, ale także pływająca boja służąca jako miejsce do odpoczynku.

Materiał: nylon

Pojemność: 28 litrów

Wymiary po opróżnieniu: 68 x 36 cm

Wyporność: 18 kg

Całkowita długość dwóch pasek 250 cm

To nie jest urządzenie ratunkowe!

Używać:

1. Najpierw upewnij się, że boja jest opróżniona.

Otwórz torbę i włóż do niej swoje rzeczy.

2. Aby zamknąć, złóż pasek zamykający i zwiń co najmniej 3 razy wzdłuż szwu torby.

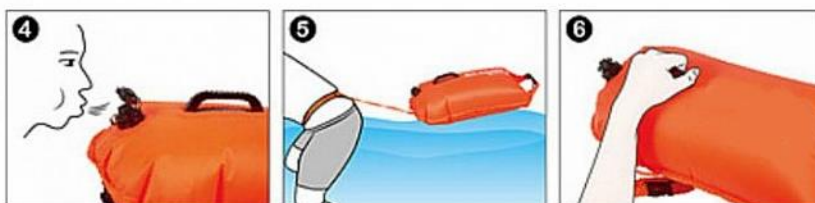
3. Połącz plastikowe klamry.

4. Poluzuj nasadkę do pompowania i nadmuchaj ustami, a następnie mocno zakręć nasadkę. Powtórz po drugiej stronie.

5. Dopasuj paski, aby pasowały.

6. Aby spuścić powietrze z boi, poluzuj nasadkę i naciśnij zawór spustowy.

Aby zdmuchnąć, należy poluzować korek spustowy zaworu.



Sprzedawca udziela kupującemu gwarancji na zakupiony towar na okres 24 miesięcy od dnia zakupu

Gwarancja nie obejmuje uszkodzeń spowodowanych :

1. Z winy użytkownika. Uszkodzeń spowodowanych niewłaściwą instalacją, niewłaściwą konserwacją, niewłaściwą obsługą urządzenia.

2. Niewłaściwą lub zaniedbaną konserwacją.

3. Mechanicznym uszkodzeniem

4. Klęską żywiołową

6. Nieprawidłową obsługą

7. Niewłaściwym użytkowaniem i przechowywaniem sprzętu, wpływem wysokiej lub niskiej temperatury, nadmiernym obciążeniem, uderzeniami, celową zmianą designu, kształtu lub rozmiarów;

Copyright - prawo autorskie

Firma MASTER SPORT s.r.o. zastrzega sobie wszelkie prawa autorskie do treści niniejszej instrukcji obsługi. Prawo autorskie zabrania kopiowania treści instrukcji w części lub też w całości przez osoby trzecie bez wyraźnej zgody MASTER SPORT s.r.o.. Firma MASTER SPORT s.r.o. za korzystanie z informacji zawartych w niniejszej instrukcji obsługi nie ponosi odpowiedzialności za jakiegokolwiek patenty.



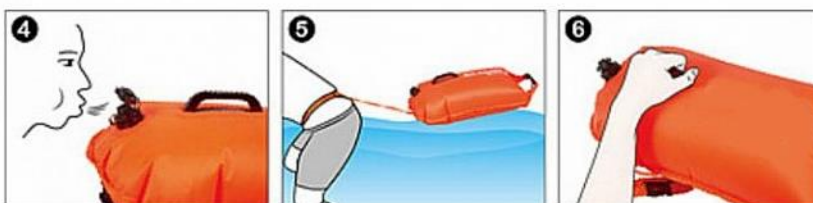
Instructions for use - MAS-B841

The MASTER Swim Buoy 28L is a highly visible point on the surface and also a practical dry bag for e.g. phone or keys, but also a floating buoy serving as a resting place.

Material: nylon
Volume: 28 liters
Dimensions when deflated: 68 x 36 cm
Buoyancy: 18 kg
Total length of two straps 250 cm
This is not a rescue device!



Use:
1. First make sure the buoy is deflated. Open the bag and put your things in it.
2. To close, fold the closure strip and roll along the seam of the bag, at least 3 times.



3. Connect the plastic buckles.
4. Loosen the inflation cap and inflate with your mouth and twist the cap back tightly. Repeat on the other side.
5. Adjust the straps to fit.
6. To deflate the buoy, loosen the cap and press the deflate valve.
To blow off, you need to loosen the valve's drain cap.

WARRANTY for other countries

The product is warranted for 24 months following the date of delivery to the original purchaser.

This warranty does not apply to damages caused by misuse of this product, accidental or intentional damage, neglect or commercial use.

Excluded from this warranty is liability for consequential property or commercial damages or for damages for loss of use.

This warranty is valid only to the original purchaser and under normal use.
Repairs must be made by an authorized dealer, otherwise this warranty void.

© COPYRIGHT

MASTER SPORT s.r.o. retains all rights to this Owner's Manual. No text, details, or illustrations from this manual may be either reproduced, distributed, or become the subject of unauthorized use for commercial purposes, nor may they be made available to others.

Reproduction prohibited!





Használati utasítás - MAS-B841

A MASTER Swim Buoy 28l egy jól látható pont a felszínen, és praktikus száraztáska például telefonnak vagy kulcsoknak, de pihenőként szolgáló úszó bója is.

Anyaga:



nylon

Úrtartalom: 28 liter

Méretük leeresztve: 68 x 36 cm

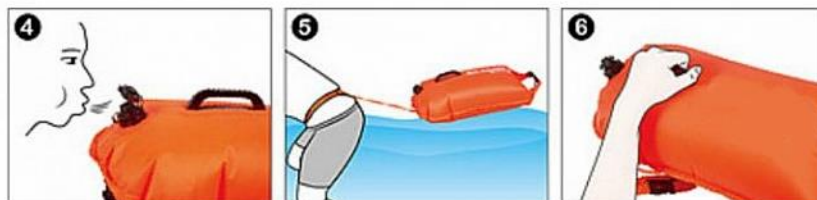
Felhajtóerő: 18 kg

Két pánt teljes hossza 250 cm

Ez nem mentőeszköz!

Használat:

1. Először győződjön meg arról, hogy a bója le van engedve. Nyissa ki a táskát, és tegye bele a cuccait.
 2. A zárashoz hajtsa be a zárószalagot, és legalább 3-szor tekerje végig a tasak varrása mentén.
 3. Csatlakoztassa a műanyag csatokat.
 4. Lazítsa meg a felfújó sapkát, és a szájával fújja fel, majd csavarja vissza szorosan a kupakot. Ismétlje meg a másik oldalon.
 5. Állítsa be a hevedereket, hogy illeszkedjenek.
 6. A bója leeresztéséhez lazítsa meg a kupakot, és nyomja meg a leeresztő szelepet.
- A lefújáshoz meg kell lazítani a szelep leeresztősapkáját.



**Jelen termékre eladó az első tulajdonosnak 2 év jótállást nyújt,
az eladás napjától számítva.**

A jótállás nem vonatkozik az alábbiak következtében keletkezett meghibásodásokra:

1. felhasználó hibájából keletkezett sérülések, azaz a termék meghibásodása a helytelen összeszerelés, szakszerűtlen javítás, a nem rendeltetésszerű használat
2. nem megfelelő vagy elmaradt karbantartás
3. mechanikai sérülések
4. egyes részek természetes kopása mindennapos használat következtében
5. elkerülhetetlen esemény, természeti katasztrófa
6. szakszerűtlen beavatkozások
7. nem megfelelő használat vagy alkalmatlan elhelyezés, túl alacsony vagy túl magas hőmérséklet, víz hatása, aránytalan nyomás vagy ütések, szándékosan megváltoztatott design, forma vagy méretek

Copyright – szerzői jogok

A MASTER SPORT s.r.o. társaság a jelen használati útmutató tartalmához kapcsolódó minden szerzői jogot fenntartja. A szerzői jog megtiltja a jelen használati útmutató bármely részének, illetve egészének másolását harmadik fél által, a társaság előzetes és kifejezett hozzájárulása nélkül. A MASTER SPORT s.r.o. társaság nem vállal felelősséget a jelen használati útmutatóban közölt információk felhasználásáért, bármilyen szabadalomért nem vállal semmilyen felelősséget.



Instrucțiuni de utilizare - MAS-B841

Geamandura de înot MASTER 28l este un punct foarte vizibil la suprafață și, de asemenea, o geantă uscată practică pentru, de exemplu, telefon sau chei, dar și o geamandura plutitoare care servește drept loc de odihnă.

Material: nailon

Volum: 28 litri

Dimensiuni la dezumflare: 68 x 36 cm

Flotabilitate: 18 kg

Lungime totală a două curele 250 cm

Acesta nu este un dispozitiv de salvare!



Utilizare:

1. Asigurați-vă mai întâi că geamandura este dezumflată. Deschide geanta și pune lucrurile în ea.

2. Pentru a închide, pliați banda de închidere și rulați de-a lungul cusăturii pungii, de cel puțin 3 ori.

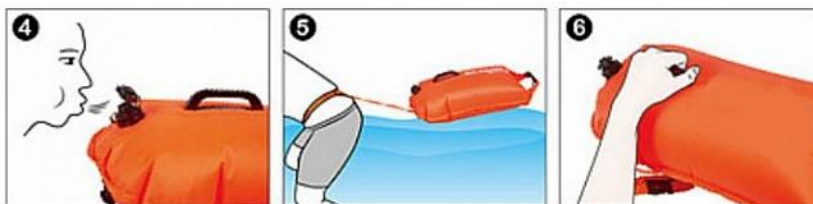
3. Conectați cataramele de plastic.

4. Slăbiți capacul de umflare și umflați cu gura și răsuciți bine capacul înapoi. Repetați pe cealaltă parte.

5. Reglați curelele pentru a se potrivi.

6. Pentru a dezumfla geamandura, slăbiți capacul și apăsați supapa de dezumflare.

Pentru a sufla, trebuie să slăbiți capacul de scurgere al supapei.



Vânzătorul garantează acest produs primului proprietar timp de 2 ani de la data vânzării.

Termeni de garanție:

- Produsul este garantat cumpărătorului pentru o perioadă de 24 de luni de la data achiziției.

- În timpul perioadei de garanție, orice defecte ale produsului cauzate de un defect de fabricație sau de un material defectuos al produsului vor fi corectate astfel încât articolul să poată fi utilizat în mod corespunzător

- drepturile de garanție nu se aplică defectelor cauzate de: deteriorări mecanice, evenimente inevitabile, dezastre naturale, intervenții neprofesionale, manipulare sau amplasare necorespunzătoare, temperaturi scăzute sau ridicate, expunere la apă, presiune excesivă și șocuri, modificarea intenționată a designului, formei sau dimensiunilor

- în principiu, reclamațiile trebuie să fie făcute în scris, cu menționarea defectului și o copie a bonului fiscal

- garanția poate fi solicitată numai de la organizația de la care a fost achiziționat produsul

Drepturi de autor

MASTER SPORT s.r.o. își rezervă toate drepturile de autor asupra conținutului acestui manual. Drepturile de autor interzic reproducerea unor părți din acest manual sau în întregime de către o terță parte fără acordul expres al MASTER SPORT s.r.o. MASTER SPORT s.r.o. nu își asumă nicio răspundere pentru niciun brevet pentru utilizarea informațiilor conținute în acest manual.